

# Guia accessible per l'espai Clik



Museu de la Ciència  
CosmoCaixa

# INFORMACIÓ SOBRE L'ESPAI CLIK

## EN AQUESTA GUIA HI TROBARÀS INFORMACIÓ SOBRE L'ESPAI CLIK DEL COSMOCAIXA



El material de la guia està creat com a anticipació per facilitar el seguiment de l'activitat.



L'activitat dura noranta minuts i es fa sota la supervisió de dos/dues educadors/es. Qualsevol pregunta pot ser dirigida a ells/es.



Recomanem revisar la guia abans d'assistir a l'espai Clik del CosmoCaixa per preparar l'activitat.



Hi ha moments en el que s'experimenta amb aigua. Disposem d'impermeables però podeu portar una muda de recanvi i un impermeable propi si ho considereu necessari.



Disposem de cascs de protecció auditiva de diferents mides. Demaneu-los a la persona referent de l'activitat si us calen.



En el web de CosmoCaixa hi pots trobar tota la informació del centre, les seves activitats i exposicions:  
**CosmoCaixa.org**



C. d'Isaac Newton, 26.  
08022 Barcelona  
**932 126 050**

# 1

---

AQUESTA GUIA SERVEIX PER SABER COM POTS PARTICIPAR A L'ESPAI CLIK DEL COSMOCAIXA. POTSER L'HAURÀS D'USAR AMB L'AJUDA D'UNA PERSONA DE SUPORT.



# 2

---

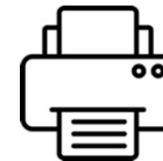
AQUESTA GUIA ES POT EDITAR PERQUÈ L'ADAPTIS A LES TEVES NECESSITATS. LA POTS CANVIAR, REDUIR O AMPLIAR.



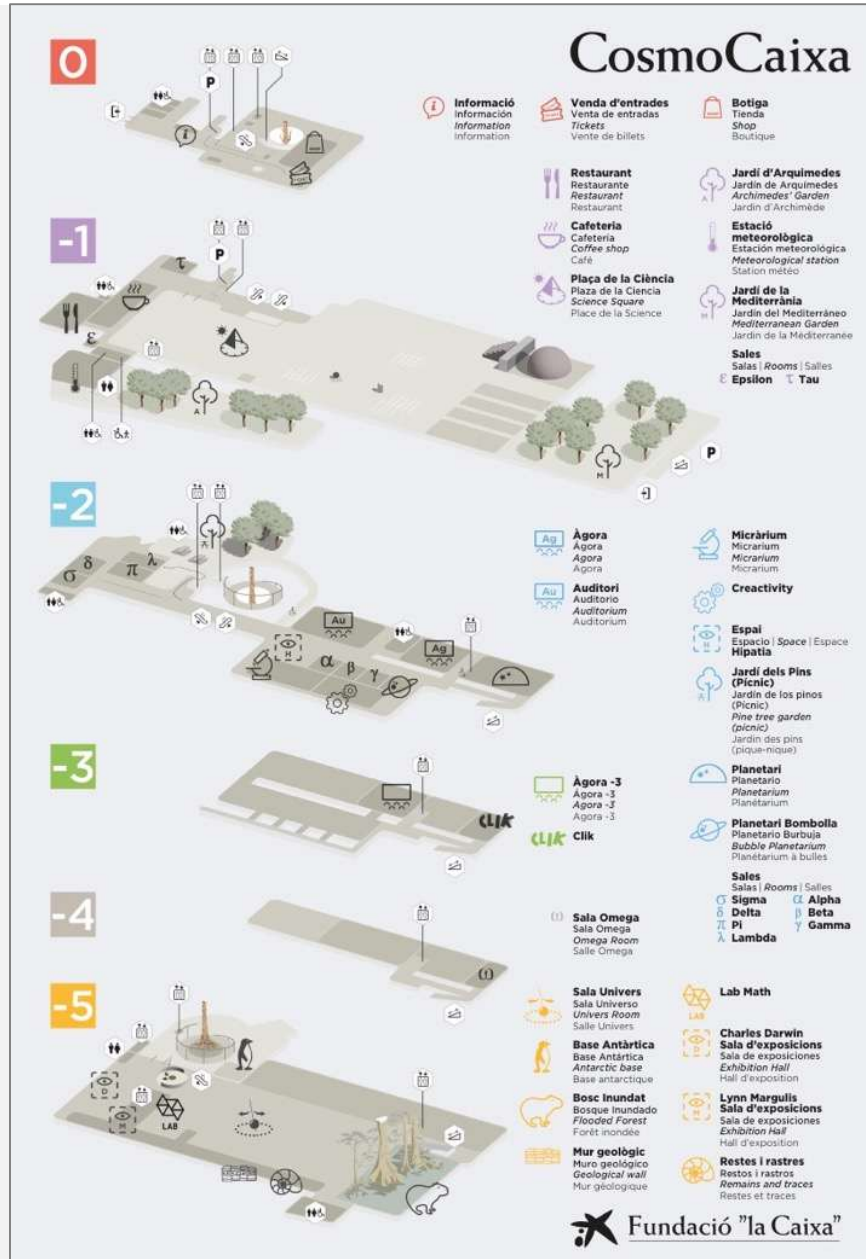
# 3

---

POTS PORTAR LA GUIA A LA PANTALLA DEL MÒBIL O TAULETA. TAMBÉ POTS IMPRIMIR TOTA LA GUIA O NOMÉS UNA PART I PORTAR-LA AMB TU.

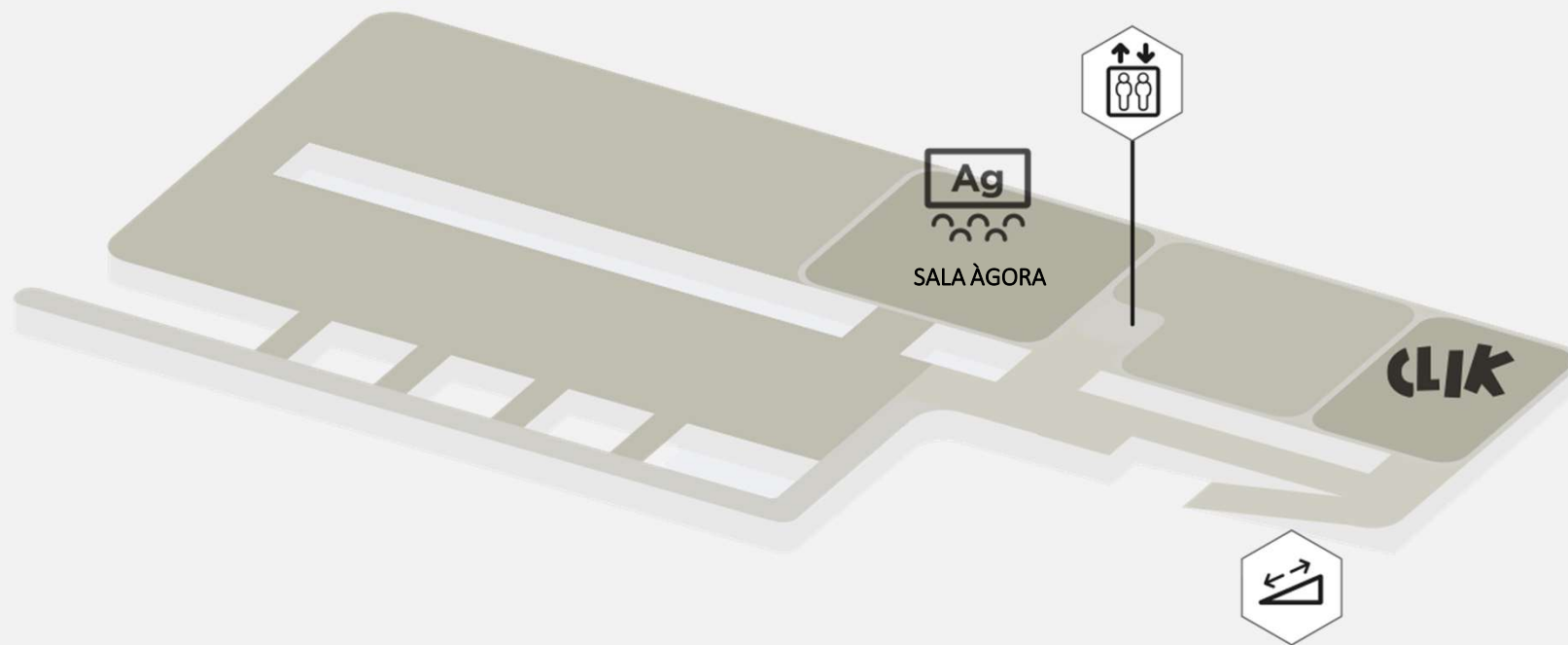


PLA  
GENERAL

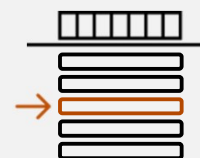
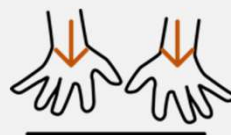


# PLANTA -3

-3

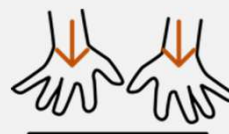
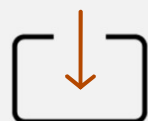


ACCÉS ESPAI  
CLIK →



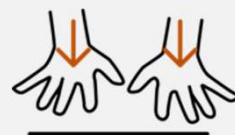
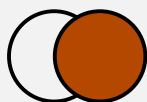

L'ESPAI CLIK ESTÀ A LA PLANTA -3

ZONA  
D'ESPERA →




DAVANT DE L'ACCÉS A L'ESPAI CLIK HI HA LA ZONA D'ESPERA

# APARCAMENT DE COTXETS



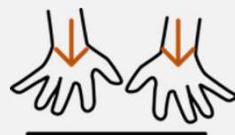
DAVANT LA ZONA D'ESPERA HI HA L'APARCAMENT DE COTXETS

ACCÉS  
ESPAI CLIK →



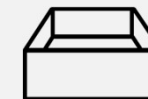
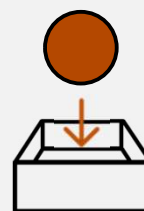
QUAN LES EDUCADORES OBREN LA PORTA ENTRO A L'ESPAI CLIK

BANYS I  
PENJADORS




A L'ESQUERRA DE L'ENTRADA HI HA ELS BANYS I ELS PENJADORS

PENJADORS →



PENJO LA JAQUETA ALS PENJADORS I POSO LA MOTXILLA AL CALAIX

ÀGORA →



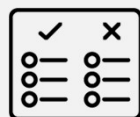
SEC A LA CATIFA GROGA DE L'ÀGORA EN ROTLLANA

ÀGORA →



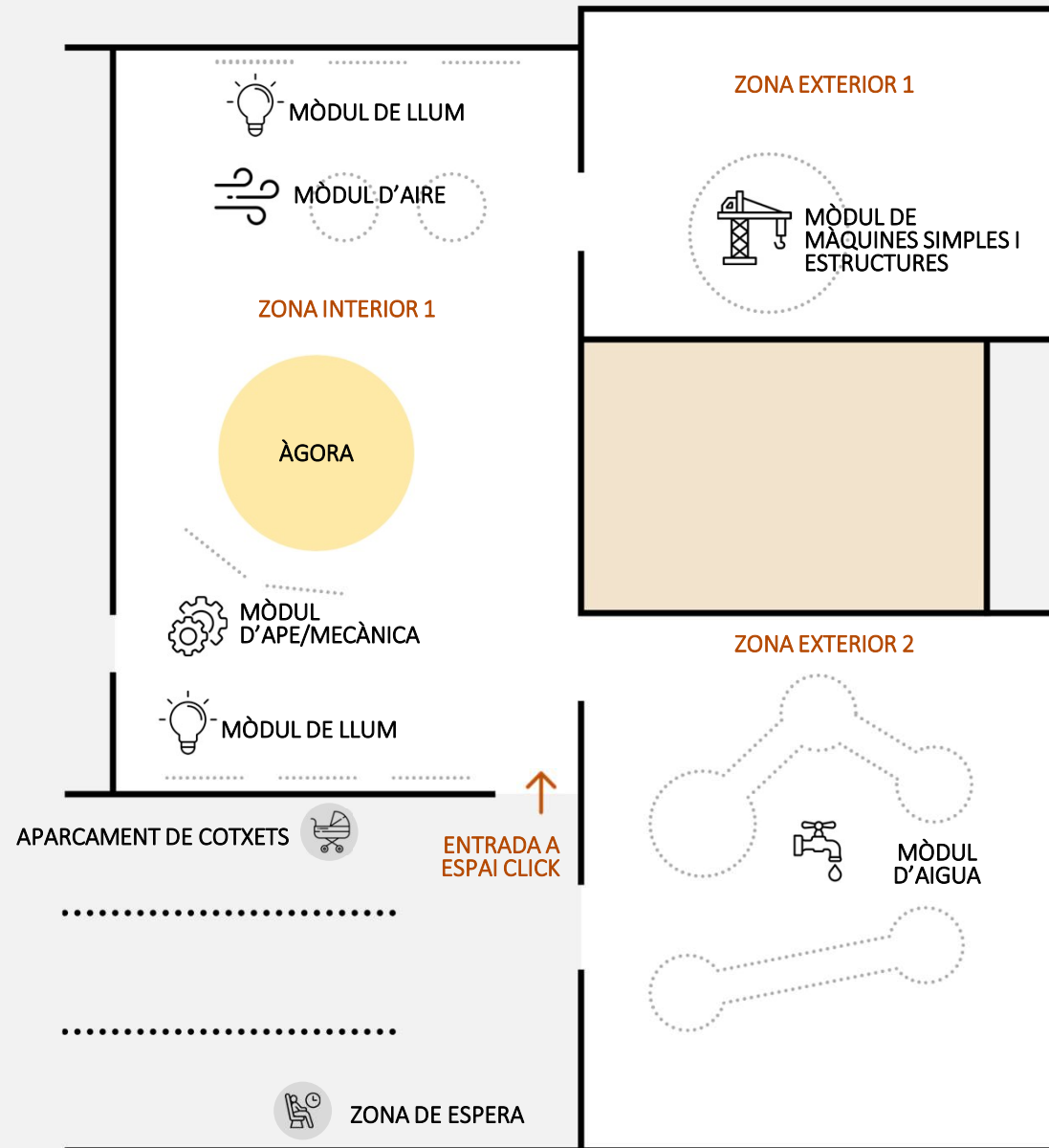
LES TRES EDUCADORES EXPLIQUEN L'ESPAI CLIK DURANT CINQ MINUTS

ESPAI CLIK →



LES EDUCADORES EXPLIQUEN LES NORMES I MOSTREN ELS DIFERENTS ESPAIS DEL CLIK

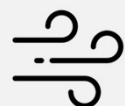
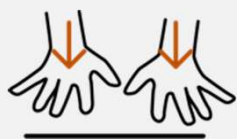
# ESPAI CLIK



INTERIOR:

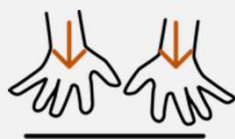
# *Mòdul d'aire*

TUB DE VENT →

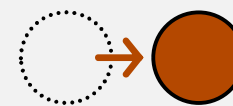



HI HA UN TUB DE VENT PER FER VOLAR PLOMES I PAPERS. FA SOROLL

FLUID FLOW →

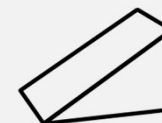
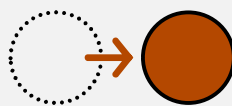
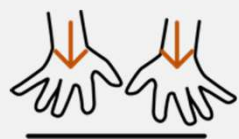



3



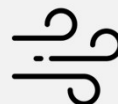
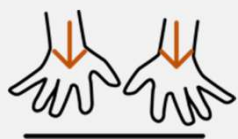
HI HA TRES CERCLES QUE AL GIRAR-LOS ES MOU EL LÍQUID

# TUB DE BOMBOLLES →



HI HA UN TUB QUE MOU BOMBOLLES PER RAMPES

# LLANÇAMENT D'AVIONS DE PAPER

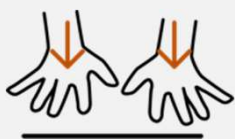


HI HA UNA BALLESTA I UNA MÀQUINA D'AIRE PER LLENÇAR AVIONS DE PAPER

INTERIOR:

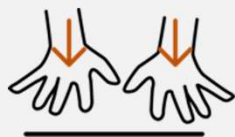
*Mòdul  
d'APE/Mecànica*

# ENGRANATGES →



HI HA UNA ACTIVITAT PER FER CIRCUITS AMB ENGRANATGES

# MUNTANYA RUSSA

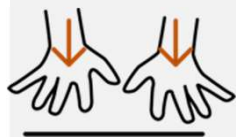



HI HA UNA ACTIVITAT PER FER CIRCUITS AMB CANONADES

INTERIOR:

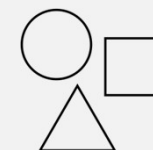
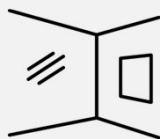
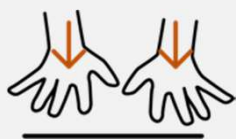
# *Mòdul de llum*

# OMBRES MÒBILS



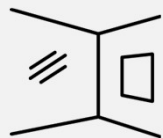
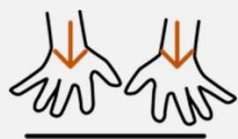

HI HA UNA ACTIVITAT DE LLUM AMB MIRALLS I UNA ASPIRADORA QUE FA SOROLL

CALIDOSCOPI →



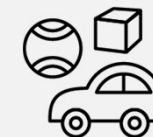

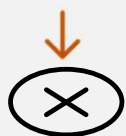
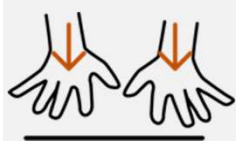
HI HA UNA PARET QUE REFLECTEIX LLUM I FORMES

# OMBRES AMB EL COS →



HI HA UNA PARET QUE PROJECTA LA MEVA OMBRA DE COLORS

MUR DE LLUM →

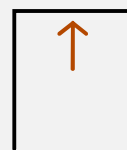
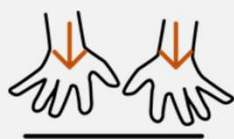


HI HA UN ESPAI AMB LLUM PER FER OMBRES DE COLORS AMB DIFERENTS OBJECTES

EXTERIOR 1:

*Mòdul de  
màquines simples*

MÀQUINES I  
ESTRUCTURES



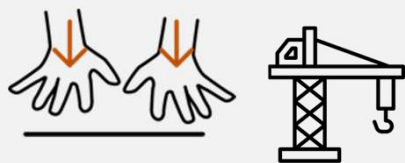
ENTRO PER LA PORTA QUE HI HA AL FONS DE L'ESPAI CLIK A LA DRETA

# MÀQUINES I ESTRUCTURES



LES EDUCADORES EXPLIQUEN LES MÀQUINES DE LA ZONA EXTERIOR

# MÀQUINES I ESTRUCTURES

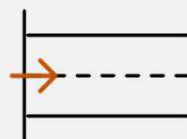
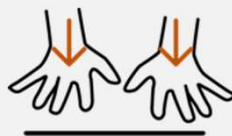



HI HA MÀQUINES PER EXPERIMENTAR AMB EL PES

EXTERIOR 2:

# *Mòdul d'aigua*

# ACTIVITATS D'AIGUA



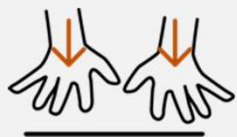
ENTRO PER LA PORTA QUE HI HA AL PRINCIPI DE L'ESPai CLIK A LA DRETA

# ACTIVITATS D'AIGUA



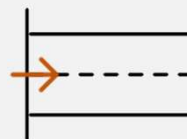
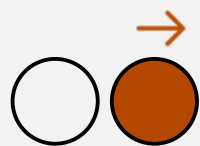
LES EDUCADORES EXPLIQUEN LES ACTIVITATS D'AIGUA DE LA ZONA EXTERIOR

# ACTIVITATS D'AIGUA



HI HA ACTIVITATS PER EXPERIMENTAR AMB LA FORÇA DE L'AIGUA I CANALS

ESPAI CLIK →



DESPRÉS DE VEURE ELS ESPAIS COMENÇA L'ACTIVITAT

ESPai CLIK →



PUC EXPERIMENTAR AMB LES ACTIVITATS DE L'ESPai CLIK DURANT 60 MINUTS

# ACTIVITATS D'AIGUA




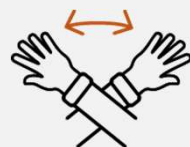
PER FER LES ACTIVITATS D'AIGUA EM POSO UN IMPERMEABLE

ESPAI CLIK →



QUAN LES EDUCADORES DIUEN QUE QUEDEN CINCS MINUTS RECULLO

ESPAI CLIK →



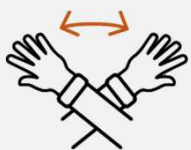
A L'ACABAR DE RECOLLIR SEC A LA CATIFA

ESPAI CLIK →



PARLO AMB LES EDUCADORES DE LES ACTIVITATS

PENJADORS →



A L'ACABAR LA CONVERSA AGAFO LA MEVA JAQUETA I MOTXILLA DEL PENJADOR

ESPAI CLIK →



ESPERO A QUE LES EDUCADORES OBRIN LA PORTA I SURTO DE L'ESPAI CLIK



Fundació "la Caixa"

Hi col·labora:

